

RZUT PIWNIC
skala 1:100

Zestawienie pomieszczeń piwnicy			
Numer	Nazwa	Powierzchnia	Wykończenie posadzki
01	Pom.techniczne	20.64 m²	Wykładzina PCV
001	Magazyn	21.02 m²	Gres
001a	Korytarz	9.51 m²	Gres
02	Szatnia	20.66 m²	Gres
002	Kotłownia	18.14 m²	Gres
002a	Przedśionek	8.37 m²	Gres
003	Archiwum	21.55 m²	Wykładzina PCV
004	Szatnia	21.00 m²	Wykładzina PCV
004a	Archiwum	31.73 m²	Wykładzina PCV
05	Magazyn	21.61 m²	Wykładzina PCV
005	Archiwum	22.38 m²	Wykładzina PCV
06	Korytarz	25.97 m²	Gres
006	Pom.gospodarcze	10.66 m²	Wykładzina PCV
006a	Przedśionek	4.09 m²	Wykładzina PCV
07	Klatka schodowa	12.33 m²	Gres
007	Pom.gospodarcze	10.78 m²	Wykładzina PCV
007a	Przedśionek	4.77 m²	Wykładzina PCV
		285.23 m²	

W sprawach nieokreślonych dokumentacją obowiązują:
-warunki techniczne wykonania i odbioru robót budowlano-montażowych
-normy Polskiego Komitetu Normalizacyjnego
-instrukcje, wytyczne, świadectwa dopuszczenia, atesty instytutu Techniki Budowlanej
-warunki techniczne producentów i dostawców materiałów budowlano instalacyjnych.

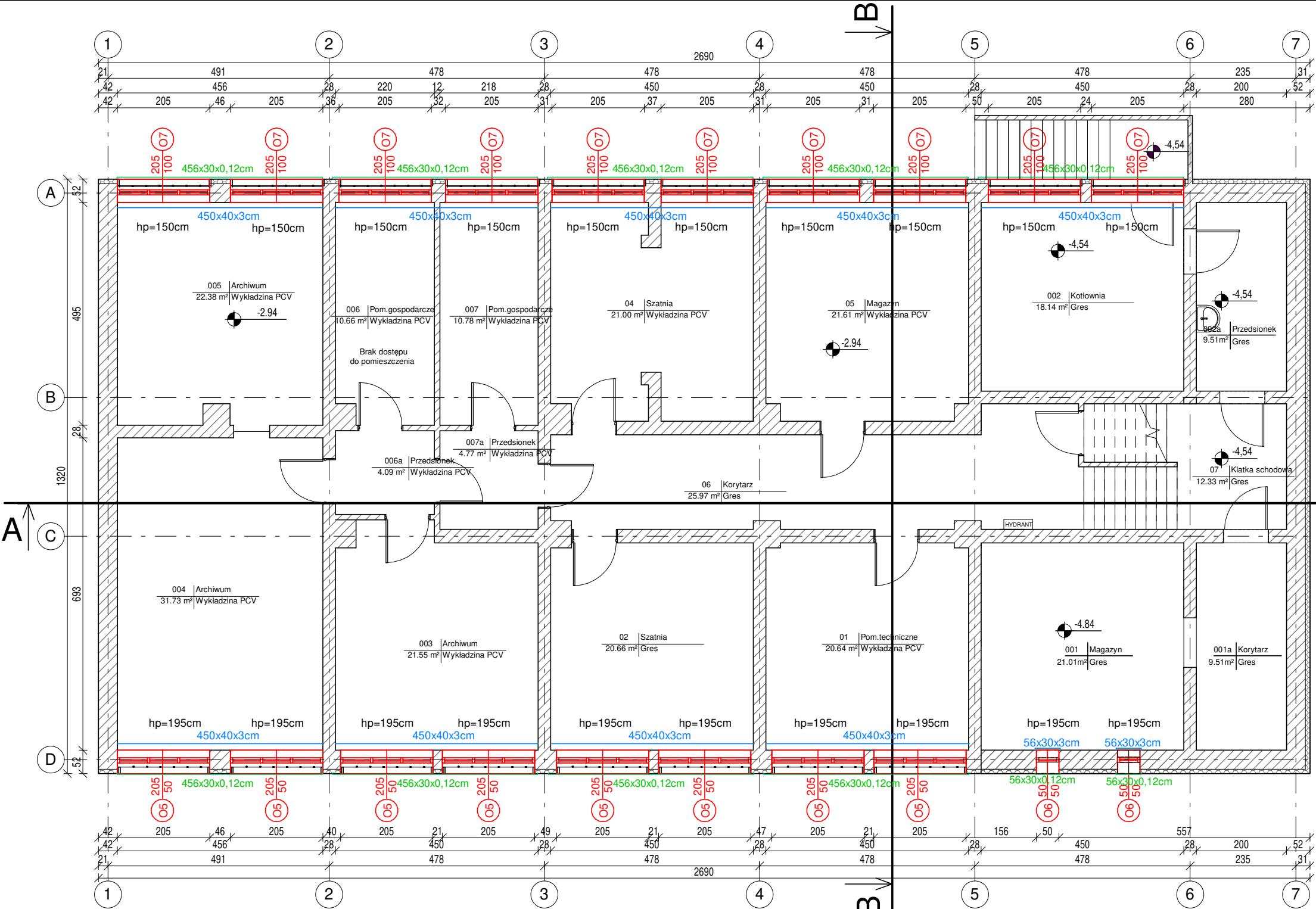
GŁĘBOKA TERMOMODERNIZACJA BUDYNKU IZBY
ADMINISTRACJI SKARBOWEJ W KIELCACH PRZY
UL. WESOŁEJ 56 NA DZIAŁCE NR EWID.1137,
OBRĘB 0017 KIELCE

INWESTOR:
IZBA ADMINISTRACJI SKARBOWEJ
ul. Sandomierska 105
25-324 Kielce

WYKONAWCA:
ul.Skibińskiego 13
25-819 Kielce
tel. 886 720 094
e-mail: biuro@projekt-technika.pl
www.projekt-technika.pl

PROJEKT-TECHNIKA Sp.j.
PROJEKT™
TECHNIKA




AUTORZY OPRACOWANIA:			
<i>Funkcja</i>	<i>Imię i nazwisko</i>	<i>Uprawnienia budowlane</i>	<i>Podpis</i>
Projektant	mgr inż. arch. Paweł Czarnecki	Uprawnienia nr 171/SWOKK/2013 do projektowania bez ograniczeń w specjalności architektonicznej	
Asystent	mgr inż. Sylvia Parobiec	-----	
Skala:	1:100		Branża: ARCHITEKTURA
Temat:	RZUT PIWNIC		Nr rys.:
Data opracowania projektu: sierpień 2019			II/ARCH/01



UWAGI:

- Projekt należy rozpatrywać częściowo. Wszystkie elementy ujęte w opisie technicznym, a nie ujęte na rysunkach lub ujęte na rysunkach, a nie ujęte w opisie technicznym, a także ujęte w projektach branżowych, specyfikacji materiałowej lub jakiegokolwiek innej części dokumentacji, powinny być traktowane tak, jakby były ujęte we wszystkich częściach dokumentacji projektowej.
- Zmiany w czasie realizacji projektu są możliwe po uzyskaniu pisemnej zgody autora projektu i inwestora.
- Przed przystąpieniem do prac wykonawca i podwykonawca zobowiązany jest zdemonstrować wszelkiego rodzaju urządzenia techniczne oraz przeszkody, które uniemożliwiałyby prawidłowe wykonanie prac budowlanych. Po wykonaniu przedmiotowego zadania należy ponownie zamontować wyżej wymienione urządzenia zgodnie ze sztuką techniczną, budowlaną.
- Wykonawca zobowiązany do demontażu i utylizacji ewentualnych krat okiennych, krat doświetli piwnicznych oraz rolet wewnętrznych zainstalowanych w/n przedmiotowym budynku.
- Wykonawca robót zobowiązany jest do wywozu i utylizacji bądź unieszkodliwienia gruzu, materiałów z demontażu, złomu z rozbiórki itp. zgodnie z obowiązującymi przepisami, chyba, że Zamawiający postanowi inaczej w stosunku do wybranych elementów z rozbiórki.
- Umieszczenie przebiegów instalacyjnych odczytać z odpowiednich rysunków branżowych. Rysunek rozpatrywać łącznie z całym projektem budowlanym, którego jest integralną częścią.
- Wszelkie elementy ruchome, a w szczególności elementy stolarki okiennej i drzwiowej należy zamawiać i wykonywać/monować na podstawie zweryfikowanych obmiarów rzeczywistych wykonanych na obiekcie.
- Wymiary należy odczytywać z linii wymiarowych. Niedozwolone jest odmierzanie i odczytywanie wymiarów ze skali rysunku.
- Wszystkie prace przygotowawcze, podstawowe, wykończeniowe, użytkowe, eksploatacyjne i konserwacyjne, związane z zastosowaniem wskazanych produktów, należy wykonywać zgodnie z instrukcjami, procedurami i metodami wymaganymi i przewidzianymi przez producentów danych produktów i powinny być poprzedzone zapoznaniem się przez Wykonawcę z właściwymi kartami katalogowymi i instrukcjami producentów.
- **WYKONAWCA JEST ZOBOWIĄZANY DO WYKONANIA NA WŁASNY KOSZT WSZYSTKICH ROBÓT TOWARZYSZĄCYCH NIE UJĘTYCH W NINIEJSZEJ DOKUMENTACJI A BĘDĄCYCH NIEZBĘDNYMI DO PRAWIDŁOWEGO WYKONANIA ZAMIERZENIA BUDOWANEGO**
- **WYKONAWCA PO MONTAŻU STOLARKI OKIENNEJ I DRZWIOWEJ ZOBOWIĄZANY JEST ODTWORZYSZ WSZYSTKIE OŚCIEŻE ZEWNĘTRZNE ORAZ WEWNĘTRZNE WRAZ Z MALOWANIEM, DO STANU NIE GORSZEGO NIŻ PRZED TERMOMODERNIZACJĄ**
- **WYKONAWCA MUSI UWZGLĘDNIĆ IŻ WSZELKIE ROBÓTY REALIZOWANE BĘDĄ NA CZYNNYM OBIEKCIE I NIE MOGĄ ZABURZAĆ FUNKCJONOWANIA URZĘDU. WYKONAWCA ZOBOWIĄZANY JEST PRZYGOTOWAĆ HARMONOGRAM PRAC W POROZUMIENIU Z ZAMAWIAJĄCYM.**

Legenda :

-  parapet wewnętrzny z konglomeratu
[długość x szerokość x grubość]
-  parapet zewnętrzny stalowy
[długość x szerokość x grubość]
-  stolarka okienna przeznaczona do wymiany w istniejących oworach

Wymiary podano w [cm]
Rzędne podano w [m]

Nr.pomieszczenia	Nazwa pomieszczenia
Pow. pomieszczeń	Wykończenie posadzki